


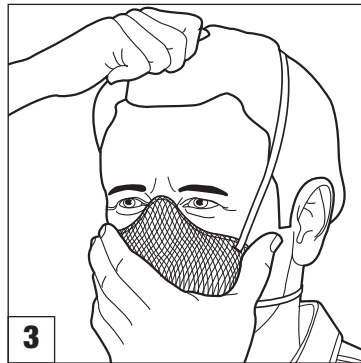
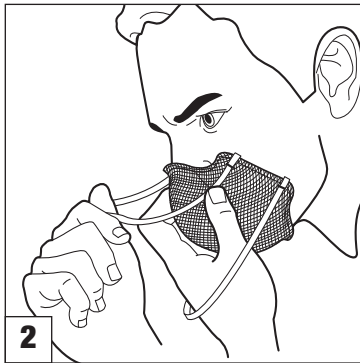
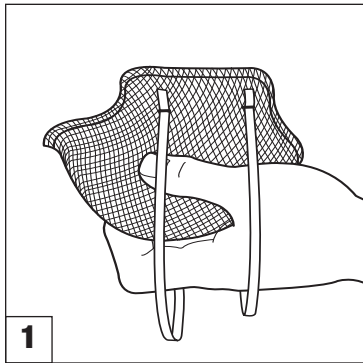
PARTICULATE RESPIRATOR



RESPIRATEUR CONTRE
LES POUSSIÈRES

RESPIRADOR PARA
PARTICULAS

RESPIRADOR
PURIFICADOR DE AR



FITTING

- Users must follow instructions each time respirator is worn.
- It's the wearer's responsibility to obtain a proper fit.
- To choose the correct model/size Moldex Respirator you must fit test and user seal check.
- If you cannot obtain a proper fit do not enter the contaminated area.
- OSHA regulation 29 CFR 1910.134 (f) requires that the user must be fit tested before being assigned a respirator and annually thereafter.

- Use Moldex Qualitative Fit Test Kit. User must be clean-shaven. Any facial hair, such as beards or long sideburns, may prevent the respirator from fitting properly.
- Eyewear must not interfere with face to facepiece seal.
- Re-fit test when there are any changes to the wearers physical condition that may affect fit.

1. Hold respirator in hand with molded nose contour (narrow end) at finger tips, allowing headstraps to fall below hand.
2. Place respirator under chin with molded nose contour (narrow end) up. Nose cushion must be increased inside respirator. Raise top strap to top back of head. Pull shorter bottom strap over head, below ears, to around neck. **Do not wear with only one strap. When changing from any model/size to another respirator, you must fit test.**

3. Adjust respirator for comfortable fit.
4. Each time user enters contaminated area seal should be fit checked. Cover front of respirator by cupping both hands. INHALE SHARPLY. A negative pressure should be felt inside respirator. If any leakage is detected at respirator edges, adjust straps by pulling back along the sides and/or reposition respirator. Repeat until sealed properly, otherwise see your supervisor. Entry into a contaminated area with an improper fit may result in sickness or death.

AJUSTEMENT

- L'utilisateur doit suivre ces instructions chaque fois qu'il porte le respirateur.
- Il est de sa responsabilité de l'ajuster correctement.
- Pour choisir les modèles/dimensions appropriés de Respirateur Moldex vous devez effectuer un test d'ajustement et une vérification d'étanchéité.
- Si vous ne pouvez obtenir un ajustement adéquat, n'entrez pas dans le secteur contaminé.
- La réglementation OSHA 29 CFR 1910.134 (f) exige que l'utilisateur subisse un test d'ajustement avant de se voir assigner un respirateur et annuellement par la suite.

- Utiliser la Trousse de Test Qualitatif Moldex. L'utilisateur doit être rasé de près. Toute pilosité faciale, telle barbe ou longs favoris, peut nuire à l'étanchéité du respirateur.
- Les lunettes ne doivent pas nuire au contact direct entre le visage et la surface d'étanchéité du respirateur.
- Réajuster lors de tous changements à l'état physique de l'utilisateur qui pourraient nuire au respirateur.

1. Tenir le respirateur dans la main, le contour moulé du nez (extrémité étroite) au bout des doigts, permettant aux courroies de tête de pendre sous la main.
2. Placer le respirateur sous le menton, le contour moulé du nez (partie étroite) vers le haut. Le nez coussin ne doit pas être plissés à l'intérieur du respirateur. Relever la courroie vers l'arrière jusqu'au haut de la tête. Tirer la sangle inférieure (courte) par-dessus la tête, sous les oreilles jusqu'à la nuque. Ne pas porter avec une seule courroie. **Lorsque vous changez de modèle/grandeur de respirateur, vous devez effectuer un test d'ajustement.**

3. Ajuster le masque pour qu'il se plaque confortablement sur le visage.
4. Chaque fois que l'utilisateur entre dans une zone contaminée, il doit vérifier l'étanchéité du respirateur. Couvrir le devant du respirateur du creux des deux mains. INSPIRE FORTEMENT. Une pression négative devrait se faire sentir dans le respirateur. Si on décele une fuite sur les rebords du respirateur, ajuster les courroies en les tirant sur les côtés et/ou replacer le respirateur. Répéter jusqu'à ce qu'il soit adéquatement hermétique sinon, vérifier avec le superviseur. Entrer dans un secteur contaminé alors que l'ajustement du respirateur est inadéquat peut entraîner des maladies ou le décès.

AJUSTE

- Los usuarios deberán seguir las instrucciones cada vez que usen el respirador.
- Es la responsabilidad del usuario el obtener un ajuste apropiado.
- Para elegir el modelo/tamaño correcto de Respirador Moldex, usted debe de hacer y pasar las pruebas de sello.
- Si no puede obtener un ajuste apropiado no entre al área contaminada.

- La regulación OSHA 29 CFR 1910.134 (f) requiere que al usuario se le hagan pruebas de sello antes de asignarle un respirador y anualmente después.
- Use la prueba Moldex del Ajuste Cualitativo. El usuario deberá rasurarse.
- Cualquier vello facial como barba y patilla, podría prevenir un ajuste apropiado del respirador.
- Cualquier protección ocular no debe interferir con la cara o con el sellado de la pieza facial.

1. Sostenga el respirador en su mano manteniendo el contorno moldeado de la nariz (lado angosto) en la punta de sus dedos, de manera que las bandas elásticas cuelguen por debajo de su mano.
2. Coloque el respirador debajo de la barbilla con el contorno moldeado de la nariz (el final angosto) hacia arriba. El colchón de la nariz no debe doblarse dentro del respirador. Eleve la banda superior a la coronilla de la cabeza. Estire la banda elástica inferior sobre la cabeza, por debajo de las orejas y alrededor del cuello. No usar con una sola banda. **Cuando cambie el modelo o tamaño del respirador, usted debe hacer nuevamente la prueba de sellado.**

3. Ajuste el respirador para un cómodo entalle.
4. Cada vez que entre en una área contaminada, usted debe verificar que el respirador le ajuste y selle correctamente. Cubra el frente del respirador con ambas manos, INHALE fuertemente, esto causara que usted sienta una presión negativa dentro del respirador. Si detecta algún escape de aire alrededor de los bordes del respirador, ajuste las bandas elásticas estrindolas de ambos lados o vuelva a fijar el respirador hasta que selle debidamente. Si no obtiene el ajuste deseado póngase en contacto con su supervisor. Entrar en una área contaminada con un sello o ajuste inefectivo, podría causar enfermedad o muerte.

AJUSTE

- Os usuários devem seguir as instruções cada vez que o respirador for usado.
- É da responsabilidade do usuário obter um ajuste devido.
- Para escolher o modelo/tamanho do respirador da Moldex correto você deve fazer o teste do encaixe e usar a verificação da vedação.
- Se você não pode obter um encaixe devido, não entre na área contaminada.
- Todos os respiradores requerem que o usuário faça o teste de encaixe antes de ser designado um respirador. É recomendado que o teste de encaixe seja feito anualmente.

- Use o Kit de Teste de Encaixe Qualitativo da Moldex. O usuário deve estar de barba feita. Qualquer pêlo facial, tal como barbas ou costeletas longas podem prevenir o respirador de encaixar devidamente.
- O uso de óculos não pode interferir com a vedação do rosto à peça facial.
- Faça o teste de reencaixe quando houver alterações à condição física dos usuários a qual pode afetar o encaixe.

1. Segure o respirador na mão com o contorno moldado do nariz (ponta estreita) na ponta dos dedos, deixando as tiras da cabeça caírem abaixo da mão.
2. Coloque o respirador abaixo do queixo com o contorno moldado do nariz (ponta estreita) para cima. O almofadado nariz deve ser livre de dobras dentro do respirador. Levante a tira de cima para trás da cabeça. Puxe a tira curta debaixo, acima da cabeça, abaixo das orelhas, em volta do pescoço. **Não use apenas uma tira. Quando trocar de qualquer modelo/tamanho para outro respirador, você deve fazer o teste de encaixe.**

3. Ajuste o respirador para um encaixe confortável.
4. Cada vez que o usuário entrar numa área contaminada, a vedação do encaixe deve ser verificada. Cubra a frente do respirador com ambas as mãos. INSPIRE BRUSCAMENTE. Uma pressão negativa deve ser sentida dentro do respirador. Se algum escape é detectado nas margens do respirador, ajuste as tiras puxando as tiras para trás nas laterais e/ou reposicionando o respirador. Repita até devidamente selado ou do contrário veja o seu supervisor. Entrar numa área contaminada com um encaixe impróprio pode resultar em doença ou morte.



WARNING

Failure to follow all instructions and warnings on the proper use of this respirator may reduce respirator effectiveness, wearer protection and may result in sickness or death. For additional information consult your supervisor, read all information on box, and phone +1 (800) 421-0668 or +1 (310) 837-6500, ext. 512/550.

LIMITED WARRANTY – IMPORTANT NOTICE TO PURCHASER

This limited warranty is made in lieu of the warranties of merchantability, fitness for particular purposes and all other warranties, express or implied. There are no other warranties which extend beyond the description on the face hereof. The physical standards and specifications of Moldex will be met by products sold. **Exclusive Remedies:** damages for the breach of this limited warranty are limited to the replacement of such quantity of Moldex products proved to be defectively manufactured. Except as provided above, Moldex shall not be liable or responsible for any loss, damage, or liability, direct, indirect, incidental, special, or consequential, arising out of sale, use, or misuse, or the inability to use products by the user.

Moldex Technical Service Department:

+1 (800) 421-0668 or +1 (310) 837-6500, ext. 512/5

Moldex and Ideas that wear well are registered trademarks. U.S. Patents Pending. The mesh design and the PVC-Free logo are trademarks of Moldex-Metric, Inc. U.S. Patents #D285,374 and #4,850,347

AVERTISSEMENT

Le défaut de se conformer à toutes les directives et à tous les avertissements sur l'utilisation adéquate de ce respirateur peut réduire l'efficacité du respirateur, la protection de l'utilisateur et peut entraîner des maladies ou le décès. Pour plus d'information, communiquer avec votre superviseur, lire toutes les informations sur la boîte et appeler au +1 (800) 421-0668 ou +1 (310) 837-6500, ext. 512/550.

GARANTIE LIMITEE - AVIS IMPORTANT À L'ACHETEUR

La garantie limitée remplace les garanties de commerce, d'adaptation à des utilisations particulières et toutes autres garanties, expresses ou tacites. La garantie se limite à la description aux présentes. Les produits vendus respectent les normes physiques et les spécifications d'Moldex. **Recours exclusifs:** les dommages causés par la rupture de cette garantie limitée se limitent au remplacement de telle quantité de produits Moldex démontrant des défauts de fabrication. À l'exception des dispositions mentionnées ci-haut, Moldex ne sera tenu responsable de perte, dommage ou obligation, direct ou indirect, accessoire, spécial ou conséquent, pouvant survenir de la vente, de l'utilisation, ou de la mauvaise utilisation, ou de l'incapacité de l'utilisateur de faire usage des produits.

Département des Services Techniques Moldex:

+1 (800) 421-0668 or +1 (310) 837-6500 ext. 512/550

Moldex and Ideas that wear well are registered trademarks. U.S. Patents Pending. The mesh design and the PVC-Free logo are trademarks of Moldex-Metric, Inc. U.S. Patents #D285,374 and #4,850,347

ADVERTENCIA

Si el usuario no sigue todas las instrucciones y advertencias sobre el uso apropiado de este respirador puede reducir la efectividad del respirador, la protección al usuario y puede resultar en enfermedades ó muerte. Para mas información consulte con su supervisor, lea toda la información en la caja y llame al +1 (800) 421-0668 o +1 (310) 837-6500, ext. 512/550.

GARANTIA LIMITADA - IMPORTANTE AVISO AL COMPRADOR

Esta garantía limitada esta hecha en lugar de garantías de comercio, uso apropiado para un propósito particular y todas las otras garantías que estén expresadas ó implícitas. No hay otras garantías que se extiendan mas allá de la descripta en el frente del envase. Los patrones físicos y especificaciones establecidas por Moldex serán satisfechos en los productos vendidos. **Remedios exclusivos:** Las reparaciones por los daños ocasionados por el incumplimiento de esta garantía limitada están limitadas al reemplazo de la cantidad de productos de Moldex que se comprueben haber sido fabricados defectuosamente. Con la excepción establecida mas arriba, Moldex no será legalmente responsable por cualquier pérdida, daño, ó perjuicio, directo, indirecto, contingente, especial ó consecuente que sea ocasionado por la venta, uso ó abuso ó la inhabilidad de usar estos productos por el usuario.

Departamento de Serviço Técnico da Moldex:

+1 (800) 421-0668 or +1 (310) 837-6500 ext. 512/550

Moldex and Ideas that wear well are registered trademarks. U.S. Patents Pending. The mesh design and the PVC-Free logo are trademarks of Moldex-Metric, Inc. U.S. Patents #D285,374 and #4,850,347

ALERTA

O não cumprimento de todas as instruções e alertas sobre o uso adequado deste respirador pode reduzir a eficácia do respirador, a proteção do usuário e podem resultar em enfermidade ou morte. Para maiores informações, consulte o seu supervisor, leia todas as informações na caixa, e ligue para +1 (800) 421-0668 ou +1 (310) 837-6500, ramal 512/550.

GARANTIA LIMITADA – NOTÍCIA IMPORTANTE AO COMPRADOR

Esta garantia limitada foi criada no lugar das garantias de comercialização, adequação para fins específicos e qualquer outra garantia, expressa ou implícita.. Esta garantia limitada foi criada no lugar das garantias de comercialização, adequação para fins específicos e qualquer outra garantia, expressa ou implícita. Não existem outras garantias que ultrapassem a descrição desta. Os produtos vendidos estarão de acordo com os padrões e especificações físicas da Moldex. **Recursos Exclusivos:** Reembolsos para a quebra desta garantia limitada se limitam a substituição de tal quantidade dos produtos Moldex cuja fabricação defeituosa tenha sido comprovada. A menos que acima indicado, a Moldex não poderá ficar sujeita ou ser responsabilizada por qualquer perda, dano, ou risco, direto, indireto, incidental, especial, ou consequente de qualquer venda, utilização ou utilização incorreta, ou da incapacidade do usuário em utilizar os produtos.

Departamento de Serviço Técnico da Moldex:

+1 (800) 421-0668 or +1 (310) 837-6500 ext. 512/550

Moldex and Ideas that wear well are registered trademarks. U.S. Patents Pending. The mesh design and the PVC-Free logo are trademarks of Moldex-Metric, Inc. U.S. Patents #D285,374 and #4,850,347

Se você está usando este produto no Brasil, o número do modelo é o mesmo do número acima, mas incluindo um "B".

WARNING TO USER:

1. Follow all instructions and warnings on the use of this respirator and wear during all times of exposure. Failure to do so will reduce respirator effectiveness, wearer protection and may result in sickness or death.
2. Before use, the user must first be trained by the employer in proper respirator use, in accordance with applicable safety and health standards, for the contaminant and exposure level in the assigned work area.
3. The particulates and other contaminants which can be dangerous to your health include those which you cannot see, taste, or smell.

PRECAUTIONS D'EMPLOI:

1. Respecter toutes les instructions et tous les avertissements sur l'utilisation du respirateur. Le défaut de s'y conformer réduira l'efficacité du respirateur, la protection de l'utilisateur pourra entraîner des maladies ou le décès.
2. Avant toute utilisation, le personnel doit être formé par l'employeur en conformité avec les normes et les règlements de santé et de sécurité au travail, en tenant compte de la nature et de la concentration des contaminants présents dans le secteur de travail assigné.
3. Les particules et autres contaminants pouvant être nocifs à la santé incluent ceux qu'on ne peut voir, goûter ou sentir.

ADVERTENCIA AL USUARIO:

1. Siga todas las instrucciones y advertencias en el uso de este respirador. El no seguir las instrucciones, reduciría la efectividad del respirador, la protección al usuario y podría dar por resultado enfermedad o muerte. Use el respirador urante todo el tiempo de exposición.
2. Antes de utilizarse, el usuario deberá ser entrenado por su supervisor en el uso apropiado del respirador, en concordancia con los estándares de seguridad y salud del contaminante con el cual se trabaje en el area asignada.
3. Las partículas de otros contaminantes que pueden ser dañinos para la salud incluyen aquellos que no podemos ver, oler o saborear.

ALERTA AO USUÁRIO:

1. Siga todas as instruções e avisos no uso deste respirador e use o respirador durante todas as vezes que estiver exposto. O não cumprimento deste aviso irá reduzir a eficácia do respirador, a proteção do usuário e pode resultar em doença ou morte.
2. Antes de usar, o usuário precisa primeiro ser treinado pelo empregador no uso devido do respirador, de acordo com os padrões aplicáveis de segurança e saúde, para o nível de contaminação e exposição na área de trabalho designada.
3. As substâncias particuladas e outros contaminantes, os quais podem ser perigosos à sua saúde incluem todos os quais você não pode ver, experimentar ou cheirar.

4. This product has not been sold with warnings or use instructions for personnel involved in healthcare or related situations, where there may be the possibility of contact with disease or biological hazards. If you are considering such uses, first call the Moldex Technical Service Dept., +1 (310) 837-6500 or +1 (800) 421-0668 ext. 512/550.

RESTRICTIONS:

1. This respirator does not supply oxygen and must not be used in atmospheres containing less than 19.5% oxygen.

4. Cet équipement n'est pas vendu avec les mises en garde et les instructions d'utilisation pour le personnel en soins de la santé ou de situations liées, où il y a possibilité de contact avec les maladies ou des risques biologiques. Si vous envisagez de telles utilisations, communiquez auparavant avec le Département de Service Technique Moldex au +1 (310) 837-6500 ou +1 (800) 421-0668 ext. 512/550.

RESTRICTIONS D'EMPLOI:

1. Cet appareil ne fournit pas d'oxygène et ne doit pas être utilisé dans une atmosphère comportant moins de 19.5% d'oxygène.

4. Este producto no ha sido vendido con advertencias o instrucciones de uso para el personal involucrado o relacionado en el cuidado de la salud, en donde exista la posibilidad de contacto con enfermedades y/o peligros biológicos. Si usted está considerando el respirador para estos usos, primero llame al Departamento Técnico de Moldex al +1 (310) 837-6500 o +1 (800) 421-0668 ext. 512/550.

RESTRICIONES:

1. Este respirador no proporciona oxígeno y no se debe utilizarse en atmósferas que contengan menos de 19.5% de oxígeno.

4. Este produto não tem sido vendido com avisos ou instruções de uso para o pessoal envolvido na área de saúde ou situações relacionadas, aonde pode haver a possibilidade de contato com perigos de doença ou biológicos. Se você está considerando tais usos, primeiro ligue para o Departamento de Serviço Técnico da Moldex, +1 (310) 837-6500 ou +1 (800) 421-0668 ramais 512/550.

RESTRICÕES:

1. Este respirador não fornece oxigênio e não deve ser usado em atmosferas contendo menos que 19,5% de oxigênio.

2. Do not remain in contaminated area if any physical distress occurs, for example breathing difficulty, dizziness or nausea.
3. Leave contaminated area and replace respirator if it is damaged, distorted, a proper fit can not be obtained or breathing becomes difficult.
4. Prior to each use, carefully inspect the entire respirator, including filter media and strap/weld attachment area for tears and damage. Staple or strap/weld attachment perforations do not affect respirator performance.
5. Do not alter, modify, or abuse this respirator.
6. Store unused respirators in box/bag in a clean, dry, non-contaminated area.

2. Quittez immédiatement de la zone contaminée lors de tout malaise physique comme des troubles de respiration, vertiges ou nausées.
3. Quittez immédiatement de la zone contaminée et remplacez l'appareil s'il est endommagé ou déformé, si vous ne pouvez l'ajuster adéquatement ou si vous éprouvez de la difficulté à respirer.
4. Avant chaque utilisation, vérifiez attentivement que le respirateur au complet ne présente aucune déchirure ou dommage, **incluant** le matériau du filtre et autour des attaches de courroies/soudage. Les perforations des agrafes ou des attaches de courroies/soudage n'affectent pas performance de respirateur.
5. N'altérer ni ne modifier ce respirateur ou ne pas l'utiliser de façon abusive.

2. No permaneça em el área contaminada si siente cualquier malestar físico como dificultad para respirar, náusea o mareo.
3. Abandone el área contaminada y sustituya el respirador si se encuentra dañado, deformado, si no puede lograr un ajuste apropiado o si se dificulta la respiración.
4. Antes de cada uso, inspeccione cuidadosamente el respirador por completo, **incluyendo** la parte del filtro y el área de las correas/soldadura por cualquier daño y/o grietas presentes en el material. Las grapas o perforaciones en las correas/soldadura no afectan el rendimiento del respirador.
5. No altere, modifique o maltrate el respirador.

2. Não permaneça em área contaminada se algum perigo físico ocorrer, por exemplo dificuldade de respiração, tonteira ou náusea.
3. Deixe a área contaminada e reponha o respirador se estiver danificado, alterado, um encaixe apropriado não pode ser obtido ou a respiração se torna difícil.
4. Antes de cada uso, cuidadosamente inspecione o respirador inteiro, **incluindo** a média do filtro e a área dos acessórios de tiras/soldaduras de quaisquer rasgos e danos. Grampo ou perfurações dos acessórios de tiras/soldaduras não afetam o desempenho do respirador.
5. Não altere, modifique ou abuse deste respirador.

7. Dispose of respirator according to your employer's policy and local regulations.
8. Dispose no later than thirty days after first use.
9. Use respirator before the "use by" expiration date printed on box/bag.
10. If used for welding, wear appropriate eye and face protection.

For technical assistance call Moldex Technical Service Department, +1 (800) 421-0668 or +1 (310) 837-6500, ext. 512/550.

6. Ranger les respirateurs non utilisés dans leur boîte/sac, dans un endroit propre, sec, non-contaminé.
7. Disposer du respirateur selon les politiques de l'employeur et les réglementations locales.
8. En disposer au plus tard trente jours après la première utilisation.
9. Utiliser le respirateur avant la date d'expiration imprimée sur la boîte/sac.
10. Si utilisé pour le soudage, porter une protection oculaire et faciale adéquate.

Pour assistance technique, communiquer avec le Département du Service Technique Moldex, +1 (800) 421-0668 ou +1 (310) 837-6500, ext. 512/550.

6. Guarde el respirador que no este usado en una caja/bolsa limpia, seca en una área no contaminada.
7. Desheche el respirador de acuerdo a las regulaciones de su empleador y las leyes locales.
8. Desheche el respirador no más de 30 días después de su primer uso.
9. Utilize el respirador antes de la "fecha de expiración" impresa en la caja/bolsa.
10. Es usado para soldar, cuenta con apropiada protección para los ojos y la cara.

Para asistencia Técnica llame al Departamento Técnico de Moldex al +1 (310) 837-6500 o +1 (800) 421-0668 ext. 512/550.

6. Guarde respiradores não usados na caixa/bolsa em área limpa, seca e não contaminada.
7. Descarte o respirador de acordo com as regras do seu empregador ou dos regulamentos locais.
8. Descarte não mais tarde do que trinta dias após o primeiro uso.
9. Use o respirador antes da data de validade "válido até" impressa na caixa/bolsa.
10. Se usado para soldadura, use proteção adequada para os olhos e rosto.

Para assistência técnica ligue ao Departamento de Serviço Técnico da Moldex no número +1 (310) 837-6500 ou +1 (800) 421-0668 ramais 512/550.

DESCRIPTION:

USE AGAINST:

1. Particulate aerosols free of oil.

DO NOT USE AGAINST:

1. Concentrations of contaminants which are unknown, or are immediately dangerous to life or health.
2. Concentrations of particulates which exceed the maximum use concentration or 10 times the OSHA Permissible Exposure Limit, whichever is lower.

3. Gases, vapors, asbestos, paint spray, sandblasting or particulate materials which generate harmful vapors.
4. Oil-based mists.

DESCRIPTION:

USE AGAINST:

1. Les particules d'aérosol sans huile.

DO NOT USE AGAINST:

1. Des concentrations de contaminants inconnus, ou pouvant causer un risque immédiat pour la vie ou la santé.
2. Des Concentrations de contaminants excédant la supérieures au maximum autorisé ou supérieures à 10 fois la limite permise par l'OSHA; la plus petite de ces deux valeurs étant prise en compte.

3. Gaz, vapeurs, aminante, peinture en jet, sablage au jet ou matériaux à particules générant des vapeurs nocives.
4. Buées à base d'huile.

DESCRIPCIÓN:

USE AGAINST:

1. Partícula en aerosol que no contengan aceite.

DO NOT USE AGAINST:

1. Concentraciones de contaminantes desconocidos o que son dañinos para su salud ó perdida de vida.
2. Concentraciones de contaminantes que excedan la concentración máxima de uso o 10 veces el Nivel de Exposición Permisible estipulado por OSHA; o lo que sea mas bajo.

3. Gases, vapores, asbestos, pintura en spray, enarenados o materiales de partículas que generen vapores dañinos.
4. Para neblinas basadas de aceite..

DESCRIÇÃO:

USE AGAINST:

1. Aerossois de substância particulada livres de óleo.

DO NOT USE AGAINST:

1. Concentrações de contaminantes, os quais são desconhecidos, ou são imediatamente perigosos à vida ou saúde.
2. Concentrações de substâncias particuladas as quais excedem a concentração de uso máximo ou 10 vezes o Limite de Exposição Permissível da OSHA, seja qual for o menor.

3. Gases, vapores, asbestos, spray de tinta, limpar com jato de areia, ou materiais particulados os quais geram vapores perigosos.
4. Névoas à base de óleo.

MOLDEX
Ideas that wear well.

MOLDEX-METRIC, INC.

10111 W. Jefferson Blvd., Culver City, CA 90232
Tel: +1 (800) 421-0668 or +1 (310) 837-6500
Fax: +1 (310) 837-9563
Email: sales@moldex.com www.moldex.com

CANADIAN CUSTOMER SERVICE

Tel: +1 (800) 421-0668 or
+1 (310) 837-6500, Ext. 517
Fax: +1 (310) 837-9563

BRAZIL – MOLDEX-METRIC LTDA

Av Ipiranga, 104, 22º Andar Sala 01
Sao Paulo, SP Brazil
Tel/Fax: +55 (11) 26 59 21 08
moldexbrazil@moldex.com

2212-710 REV A 2/10

