

ጥርሶችዎን



ይንከባከቡ

ስም:- _____

ማስታወሻ ለወላጆች እና ለአሳዳጊዎች


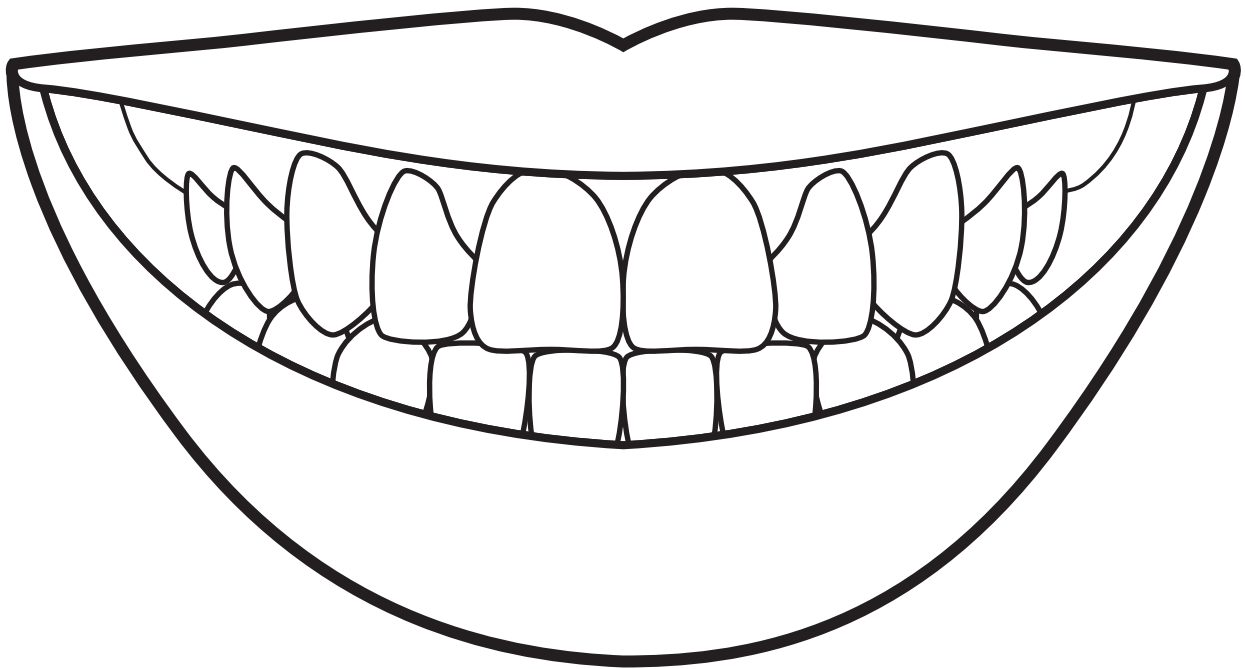
የበሽታ መቆጣጠሪያ እና መከላከያ ማእከል ወላጆች ልጆች ጥርሳቸውን መንከባከብ ስለሚችሉባቸው መንገዶች ከልጆቻቸው ጋር የሚነጋገሩበት አሳታፊ መንገድ ለማቅረብ ይህንን የተግባር መጽሐፍ አዘጋጅቷል። እንደ ጥርስን መቦረሽ፣ በጥርስ ማጽጃ ክር ተጠቅሞ ጥርስን ማጽዳትና የጥርስ ሐኪም አዘውትሮ መጎብኘት ያሉ መደበኛ የአፍ ጤንነት ልማዶች፣ የጥርስ መቦርቦርን ለመከላከል ሊረዱ ይችላሉ። ይህ የተግባር መጽሐፍ እድሜያቸው ከ 3-8 ዓመት ለሆኑ ህጻናት ይመከራል።



ክለር የመቀጣት ተግባር

ጥርሶችዎን በፍሎራይድ የጥርስ ሳሙና በየቀኑ ለሁለት ደቂቃ ያህል በቀን ሁለት ጊዜ ለመቀጣት ያስታውሱ።


ከታች ያሉትን ጥርሶች በሚወዱት ክለር ይቀቡ!



በዚህ ሥዕል ውስጥ ምን ያህል ጥርሶች መቀጣት እንዳለባቸው መቁጠር ይችላሉ? _____

ጥርስዎን ከመጠጥር ይከላከሉ!

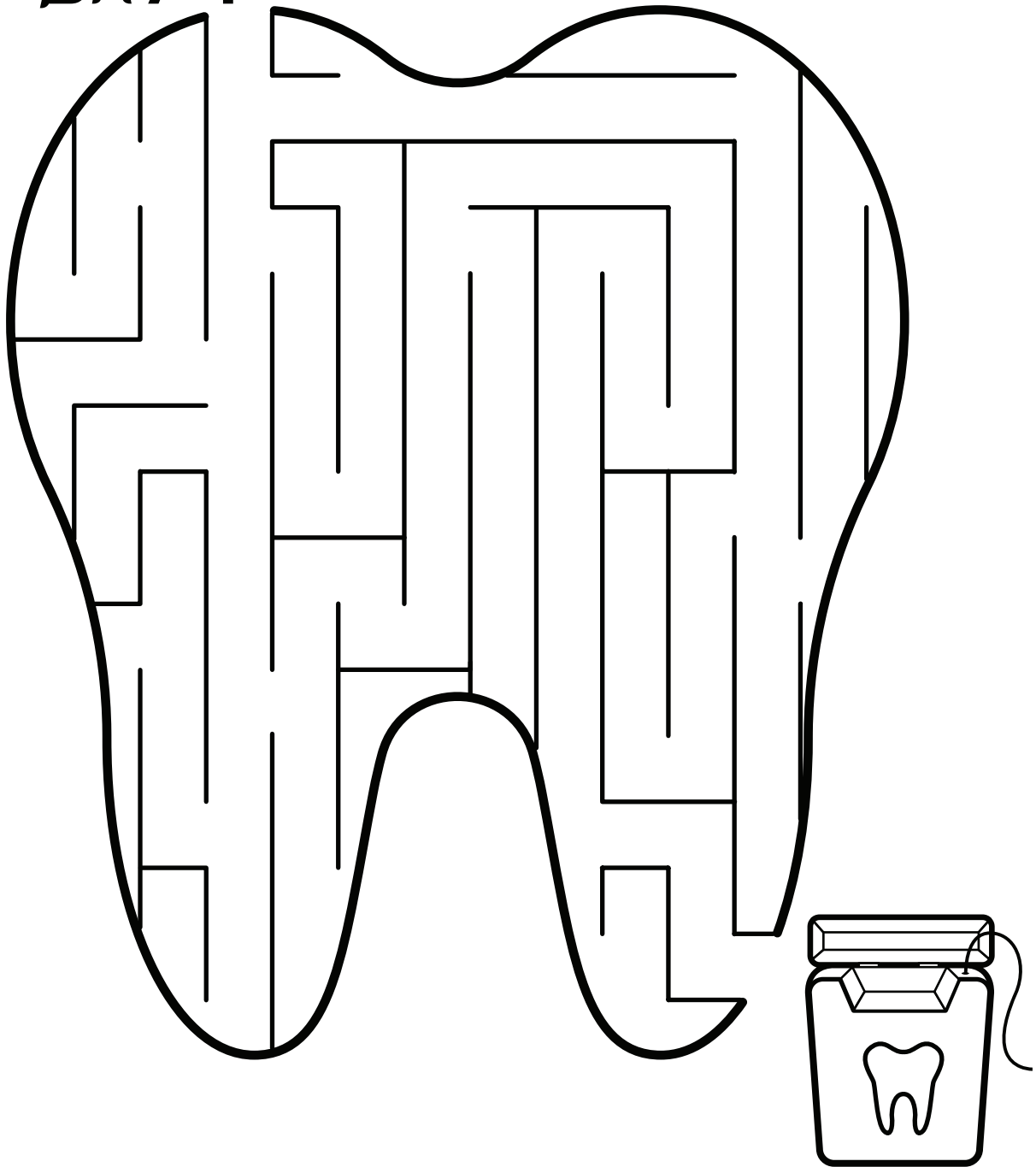
ለጥርሶችዎ ጥሩ የሆኑትን ነገሮች ከለር ይቀቡ እንዲሁም ለእርስዎ በማይጠቅሙ ነገሮች ላይ X ምልክት ያድርጉ።



የጥርስ ጠመዝማዛ መስመሮች ያሉት ተግባር/ጨዋታ


በየቀኑ ጥርሶችዎን በጥርስ ማጽጃ ክር ማጽዳት እንዳለብዎ አይርሱ።
የጥርስ ማጽጃ ክሩን ሙሉ በሙሉ በጥርሱ ዙሪያ እንዲደርስ መርዳት ይችላሉ?

ይጀምሩ



መፈለግ እና ማግኘት

በዚህ ሥዕል ውስጥ እነዚህን የተደበቁ ዕቃዎች ማግኘት ይችላሉ?



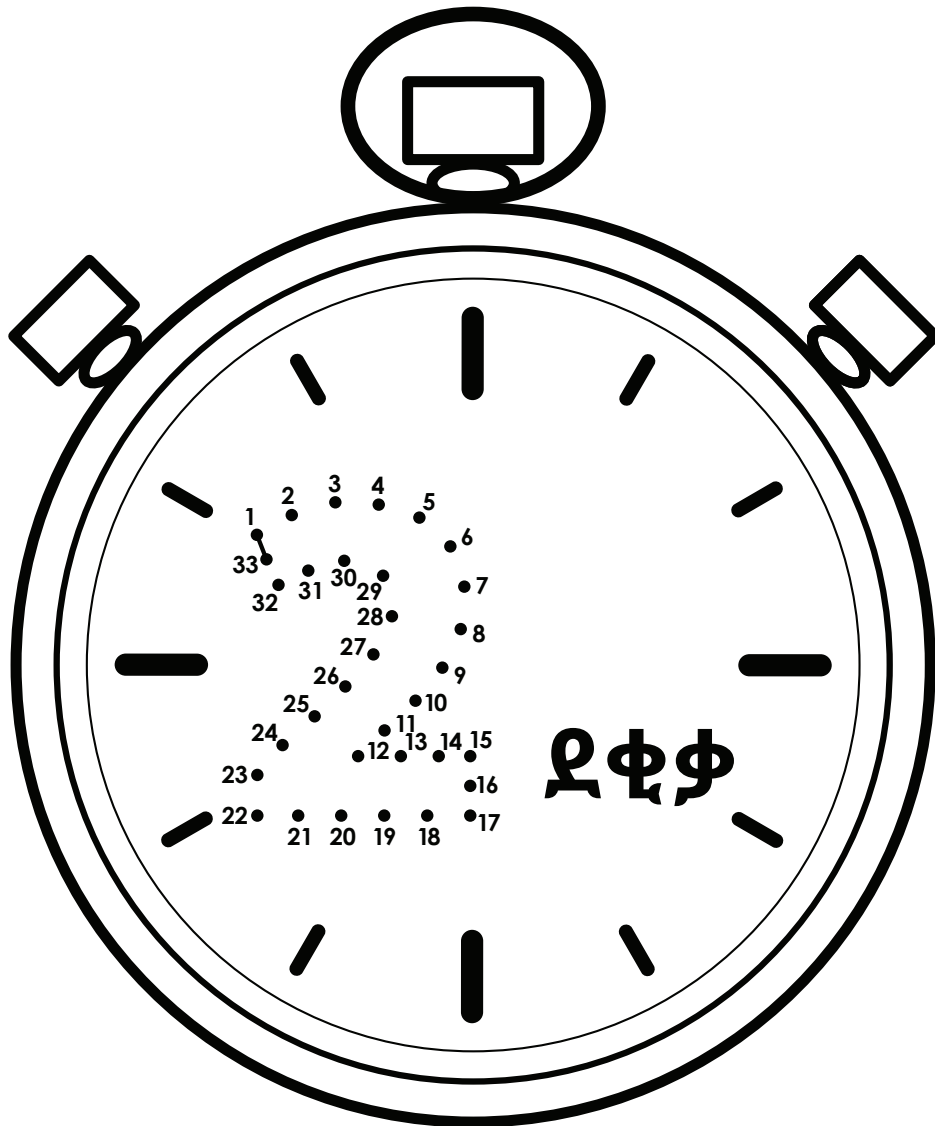
	የጥርስ ማጽጃ ክር		ፈገግ ያለ አፍ		የጥርስ ሳሙና
	የ 2 ደቂቃ ቆጣሪ		የጥርስ ብሩሽ		የውሃ ኩባያ

ነጥቦቹን ያገናኙ

ጥርስዎን ጠዋትና ከመኝታ በፊት ቢያንስ ለሁለት ደቂቃ ያህል መሰረሽ እንዳለብዎ ያውቁ ነበር? ጥርስዎን በሚሰርሹበት ጊዜ የሚወዱትን መዝሙር ለሁለት ደቂቃዎች ማዳመጥ ሊረዳዎ ይችላል።

ጥርስዎን በሚሰርሹበት ጊዜ ሁሉ መዝሙርዎን ወይም የሰዓት ቆጣሪዎን ለሁለት ደቂቃ ያህል ይሙሉ። እንዲህ ማድረግ በጥርስዎ ላይ ሊኖሩ የሚችሉትን ጀርሞች በሙሉ ለማስወገድ ይረዳል።

የአፍ ጤንነት ጀግና ይሁኑ! ጠቃሚ የጊዜ መቆጣጠሪያ መሳሪያ ለማግኘት ነጥቦቹን ያገናኙ።



ታላቅ ሥራ!

(የእርስዎ ስም)

ስለ እኛ ጤንነት ብዙ ነገር ተምሯልራለች!

የእኛ ጤንነት ጀግና ለመሆን የሚከተሉትን ማድረግ ያስታውሱ:-

- ጥርስዎን በቀን ሁለት ጊዜ ይፋቁ!
- ጥርስዎን በየቀኑ በጥርስ ማጽጃ ክር ያጽዱ!
- ስኳርነት ያላቸው ምግቦች ከመመገብ ይልቅ እትክልትና ፍራፍሬ ይመገቡ!
- በውስጡ ፍሎራይድ ያለውን የቧንቧ ውኃ ይጠጡ!
- የጥርስ ሀኪምዎን በመደበኛነት ይጎብኙ!

የተማርኳቸው ጥቂት ነገሮች እነዚህ ናቸው:-

1 _____

2 _____

3 _____

