


PRÉPARER UNE SOLUTION POUR LE LAVAGE DES MAINS

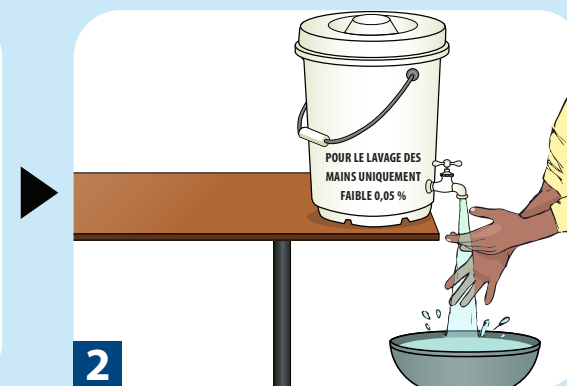
Il ne faut pas oublier que les solutions pour le lavage des mains à base de chlore ne doivent être utilisées qu'en l'absence de savon et d'eau ou de produits hydroalcooliques.

Préparation d'une solution pour le lavage des mains à partir d'eau de Javel liquide à 5 %

Utiliser la solution **FAIBLEMENT** chlorée pour se laver les mains.
Préparer une nouvelle solution **FAIBLEMENT** chlorée chaque jour.



Ajouter chaque jour 14 cuillères à soupe d'eau de Javel à 5 % dans 20 litres d'eau claire. Bien mélanger. Étiqueter le seau en plastique pour qu'il ne soit utilisé que pour le lavage des mains / **FAIBLE** 0,05 %. Ne pas boire ou utiliser pour cuisiner.




S'assurer que le seau est couvert. Utiliser la solution **FAIBLEMENT** chlorée pour se laver les mains.

Préparation de la solution pour le lavage des mains à partir de chlore en poudre de type HTH


Utiliser la solution **FAIBLEMENT** chlorée pour se laver les mains.
Préparer une nouvelle solution **FAIBLEMENT** chlorée chaque jour.



Ajouter chaque jour 1 cuillère à soupe de chlore en poudre de type HTH dans 20 litres d'eau. Bien mélanger. Étiqueter le seau en plastique pour qu'il ne soit utilisé que pour le lavage des mains / **FAIBLE** 0,05 %. Ne pas boire ou utiliser pour cuisiner.



Bien mélanger et attendre 30 minutes.



Utiliser la solution **FAIBLEMENT** chlorée pour se laver les mains.



NE PAS boire la solution de chlore.

NE PAS mettre de solution de chlore dans la bouche ou les yeux.

www.cdc.gov/handwashing

CS 314181-V December 7, 2021 1:52 PM

