

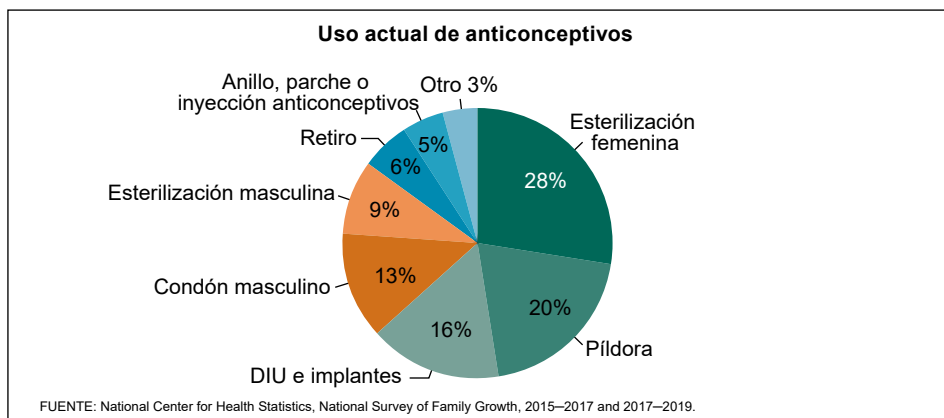
# Información sobre familias

## de la Encuesta Nacional de Crecimiento Familiar

Desde 1973, la Encuesta Nacional de Crecimiento Familiar (NSFG, por sus siglas en inglés) ha sido la fuente principal de datos de calidad sobre una amplia variedad de temas importantes relacionados con la formación de la familia, la fertilidad y la salud reproductiva en los Estados Unidos. La Encuesta Nacional de Crecimiento Familiar se realizó por última vez del 2015 al 2019 con mujeres y hombres de 15 a 49 años, y la encuesta se volvió a realizar en el año 2022. Algunos ejemplos de cómo se han utilizado los datos incluyen:

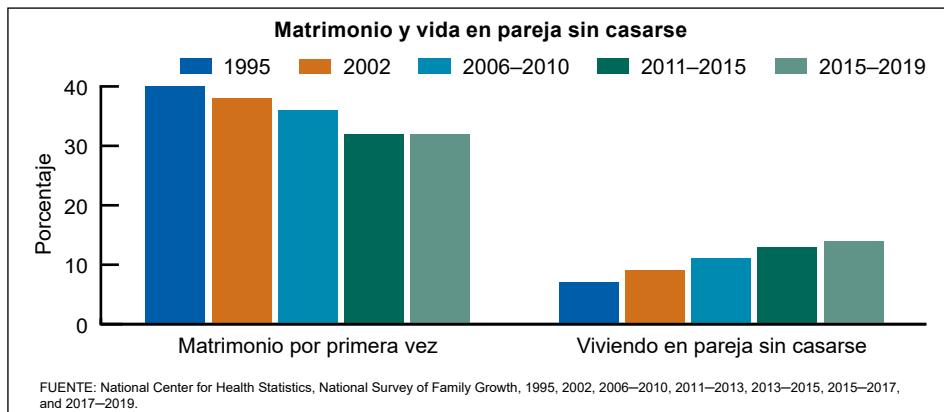
### Uso actual de anticonceptivos

Entre las mujeres de 15 a 49 años que usaban anticonceptivos en el periodo del 2015 al 2019, los métodos más comunes fueron la esterilización femenina, la píldora, los dispositivos intrauterinos (DIU) e implantes y el condón masculino.



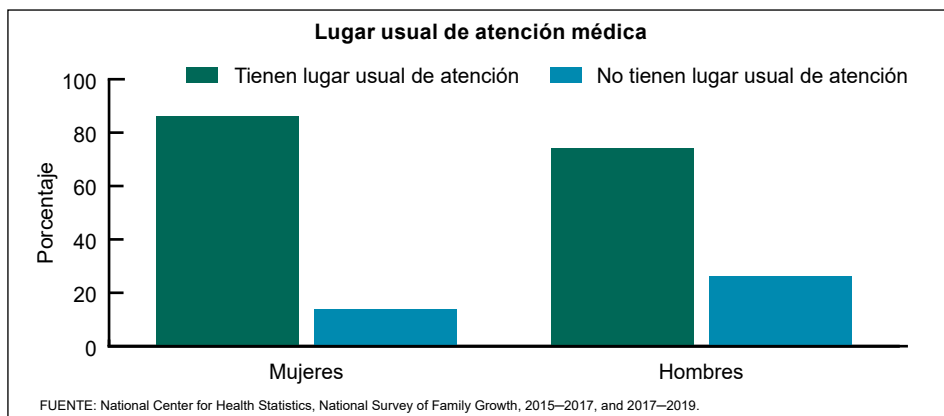
### Matrimonio y vida en pareja sin casarse

El porcentaje de mujeres de 15 a 44 años que estaban casadas por primera vez en el periodo del 2015 al 2019 fue del 32%, en comparación con 40% en 1995. El porcentaje de mujeres que vivían en pareja en el periodo del 2015 al 2019 fue del 14%, en comparación con 7% en 1995.



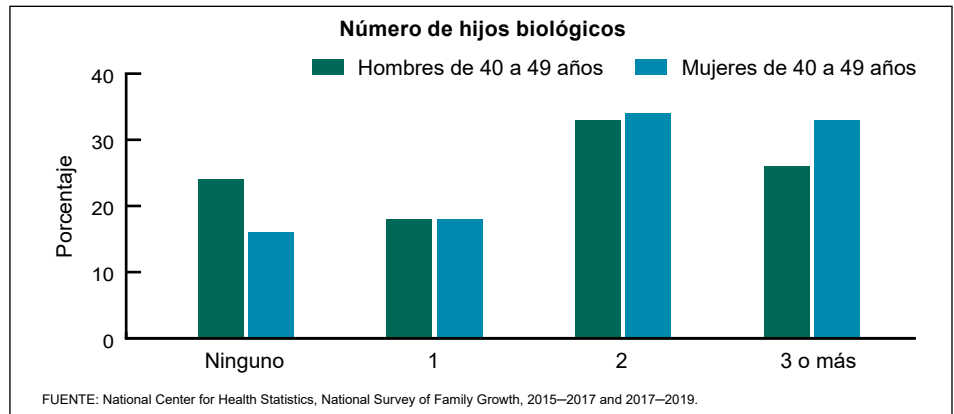
### Lugar usual de atención médica

Entre hombres y mujeres de 15 a 49 años en el periodo del 2015 al 2019, el 14% de las mujeres y el 26% de los hombres informaron no tener un lugar usual donde ir cuando están enfermos o necesitan hacer una consulta sobre su salud.



## Número de hijos biológicos

Entre los hombres de 40 a 49 años en el periodo del 2015 al 2019, el 24% no ha tenido ningún hijo biológico y el 26% ha tenido 3 o más hijos. Entre las mujeres de 40 a 49 años en el periodo del 2015 al 2019, el 16% no ha tenido ningún hijo biológico y el 33% ha tenido 3 o más hijos.



## Arreglos de la forma en que viven los padres con sus hijos

Entre los padres de 15 a 49 años que tenían hijos de 18 años o menos en el periodo del 2015 al 2019, el 78% vivía actualmente con todos esos hijos, el 12% no vivía con ninguno de esos hijos y el 10% vivía con alguno de esos hijos.



## Lactancia Duración

Entre los bebés nacidos del 2014 al 2016, al 82% se les dio de lactar alguna vez y al 62% se les dio de lactar al menos 3 meses.

